

## Analiza Techniczna

### Rynek kontraktów terminowych - FW20U10 (17.08.2010)

| Strategia      | Pozycja                | Prognoza ruchu           | Target 1 | Target 2 | Stop loss1 | Stop loss2 | Komentarz                    |
|----------------|------------------------|--------------------------|----------|----------|------------|------------|------------------------------|
| Ultraagresywna | Krótką<br>-><br>długa? | Wzrost                   | 2451     | 2419     | 2498       | 2518       | Cena zakreśliła w górę.      |
| Agresywna      | Krótką                 | Spadek - ><br>t. boczny? | 2419     | 2355     | 2530       | 2544       | Cena pozostaje w t. bocznym. |

| Nazwa               | Wartość | Wartość | Wartość | Wartość | Wartość | Wartość | Wartość |      |
|---------------------|---------|---------|---------|---------|---------|---------|---------|------|
| Opór                | 2498    | 2511    | 2523    | 2567    | 2575    | 2597    | 2710    | 2832 |
| Wsparcie            | 2472    | 2451    | 2425    | 2418    | 2380    | 2312    | 2255    |      |
| Ostatnie zamknięcie |         |         |         |         |         |         | 2493    |      |

#### Opis:

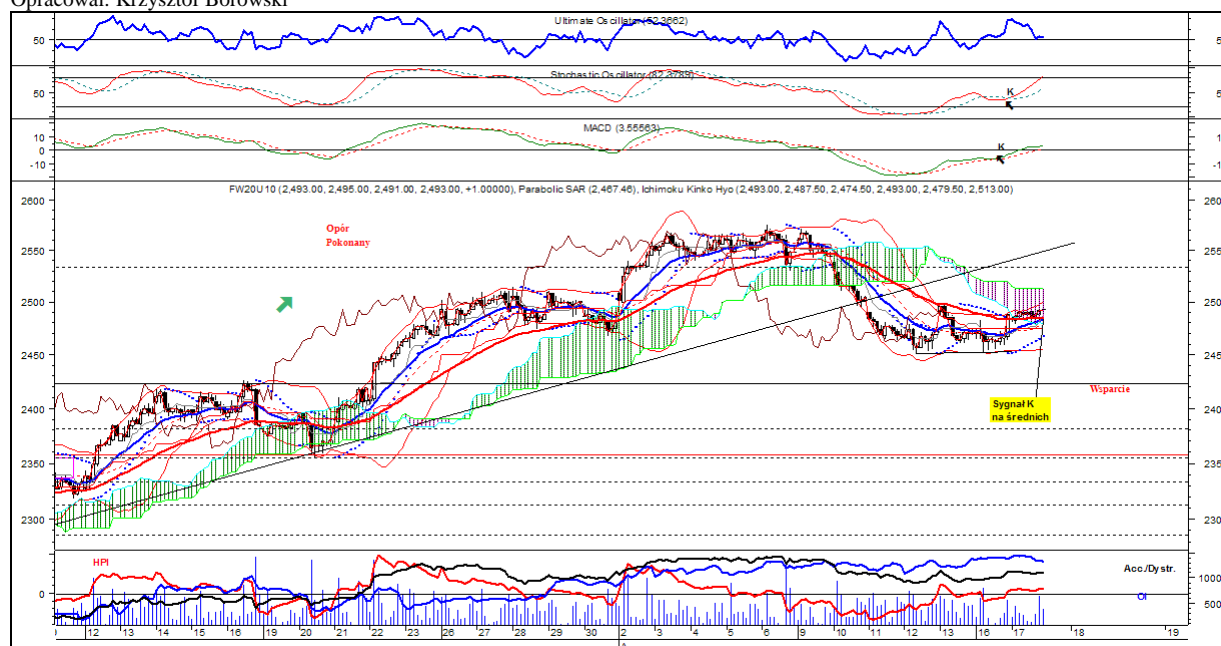
W **układzie godzinowym** cena po utworzeniu formacji bazy zakreśliła w górę – powoli wchodząc do warstwy chmur w technice Ichimoku (kolor chmur jest pesymistyczny). Teraz kluczowego znaczenia nabiera przełamanie oporu na poziomie 2498 pkt. Wybicie powyżej (+ zamknięcie luki bessy) otworzy drogę wyżej. Cena pozostaje powyżej obu średnich 15 i 45 godz. - sygnał kupna. Wstęga Bollingera zakreśliła w górę. Wskazania kupna obowiązują na MACD, Stochastic i Parabolic. Sygnał sprzedaży obowiązuje na 1% kagi. RSI i ROC spadły do poziomów wyprzedania, po czy wybiły się w górę i pozostają powyżej swoich średnich ruchomych.

W **układzie dziennym** cena utworzyła świecę o białym korpusie (mały wolumen obrotu nie potwierdza wybicia w górę) – cena zderzyła się ze średnią ruchomą od dołu. Na MACD, Stochastic wolny, CCI, RSI i Parabolic utrzymują się wskazania sprzedaży (przy sygnale kupna na Stochastic szybki). W układzie średnich 15 i 45 sesyjnych obowiązuje wskazanie kupna, a wczorajsza świeca wybiła się powyżej 15 sesyjnej. Na DI(+)/DI(-) doszło do odbicia pierwszego wskaźnika od drugiego (optymistyczne wskazanie). Williams %R balansuje w pobliżu pasma wyprzedania. Korektę spadkową sygnalizuje Zig Zag i technika przełamania trzech linii.

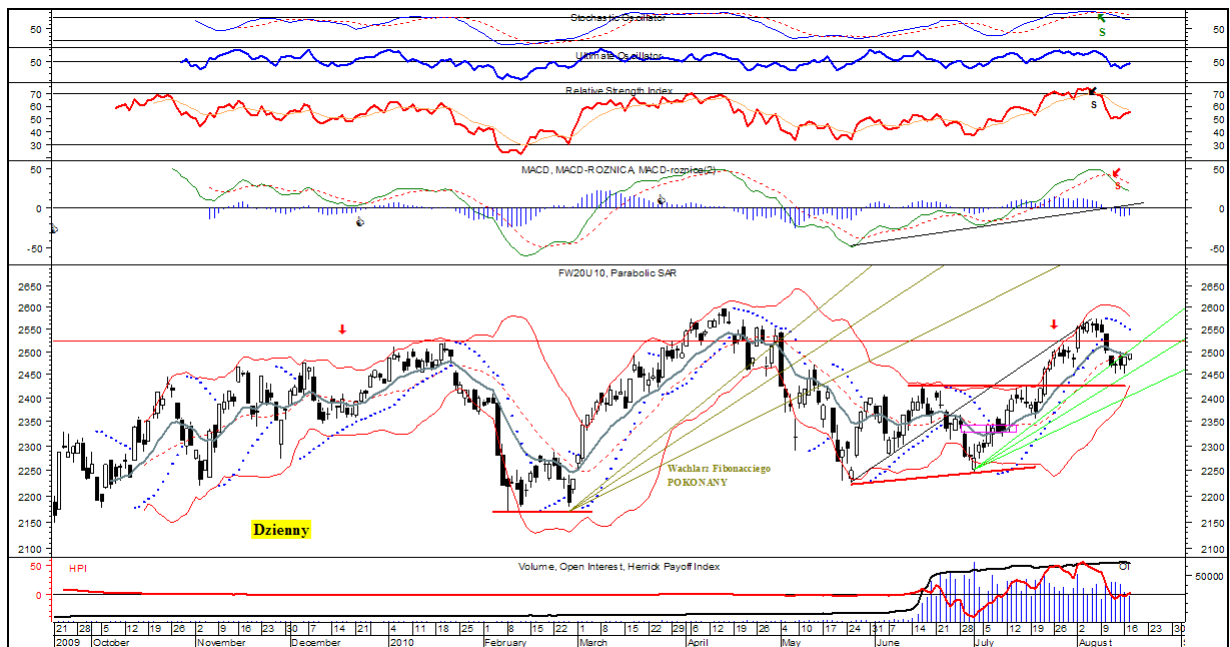
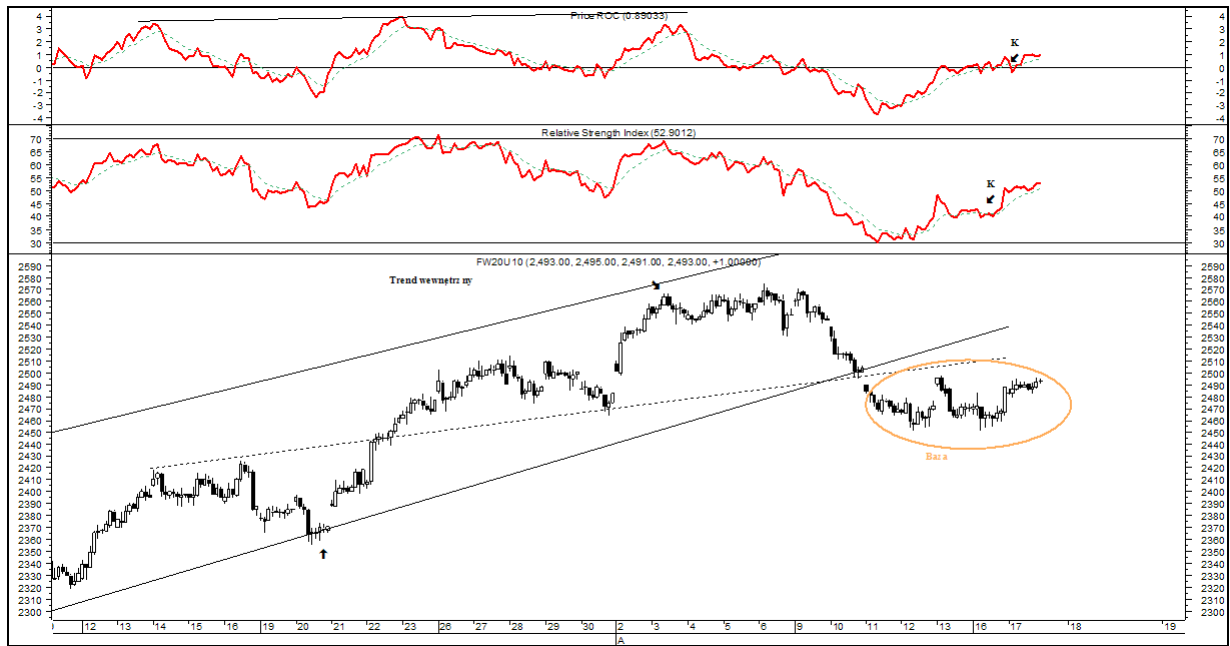
**Podsumowanie:** Cena tworzy bazę (rośnie szansa na wybicie w górę) – ostatnia sesja nie była przełomem, ale zwiększyła szansę na wybicie w górę. W strategii ultraagresywnej można zaryzykować pozycję długą z target price 2498 pkt lub 2518 pkt i stop loss 2472 pkt. Po ostatniej sesji w USA oczekiwane wysokie otwarcie w Polsce.

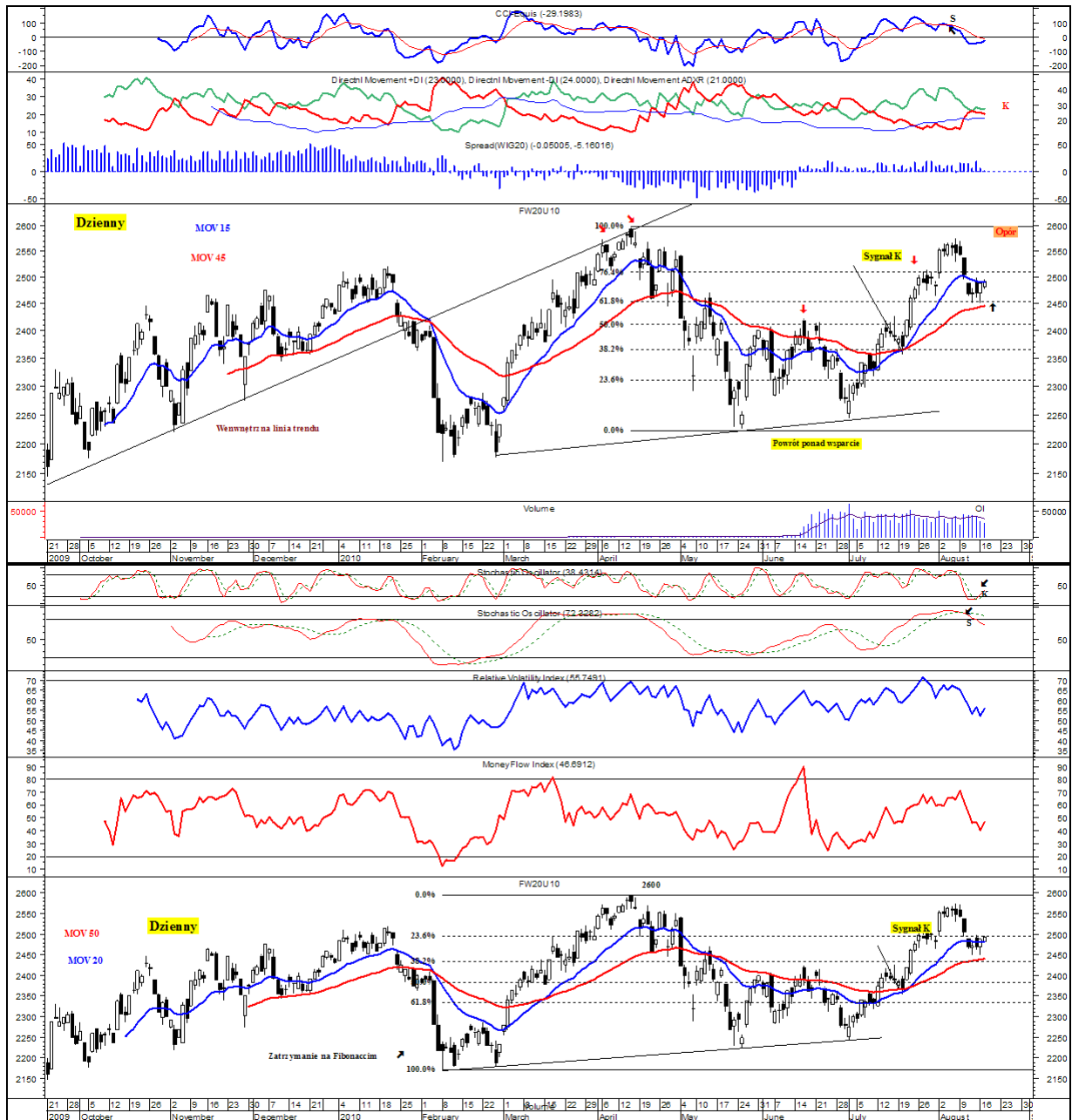
*Ewentualnie uwagi własne (nie będące analizą techniczną sensu stricte.)* Lekka poprawa nastrojów – poprawa klimatu inwestycyjnego na małych i średnich walorach.

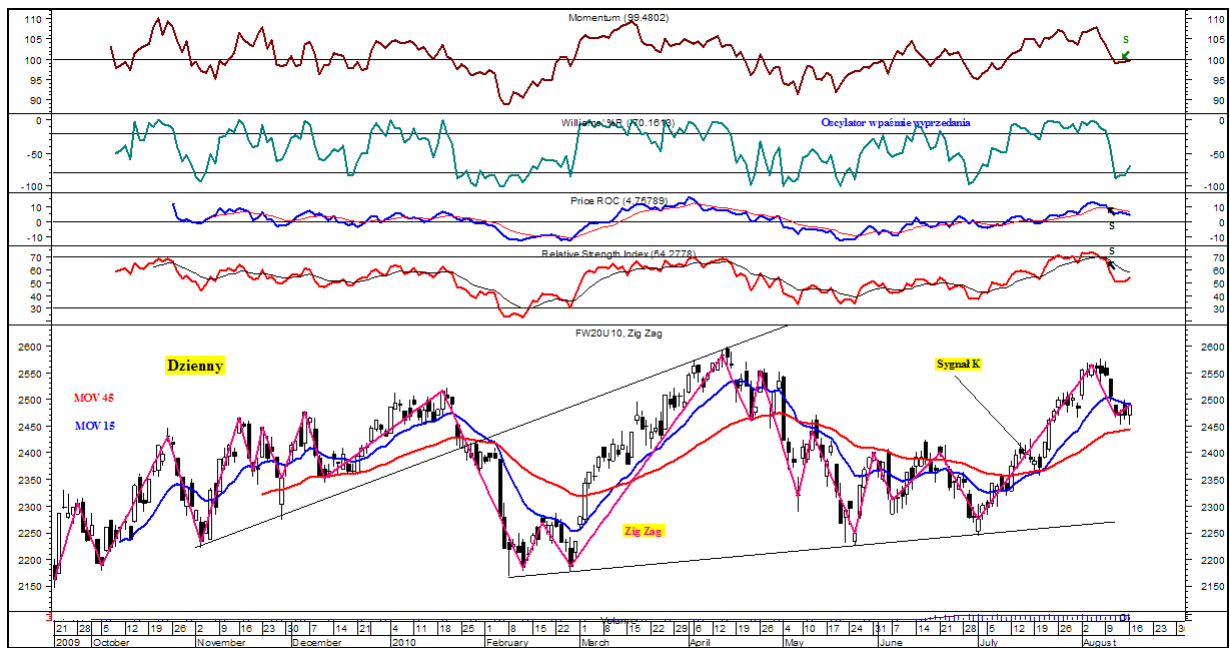
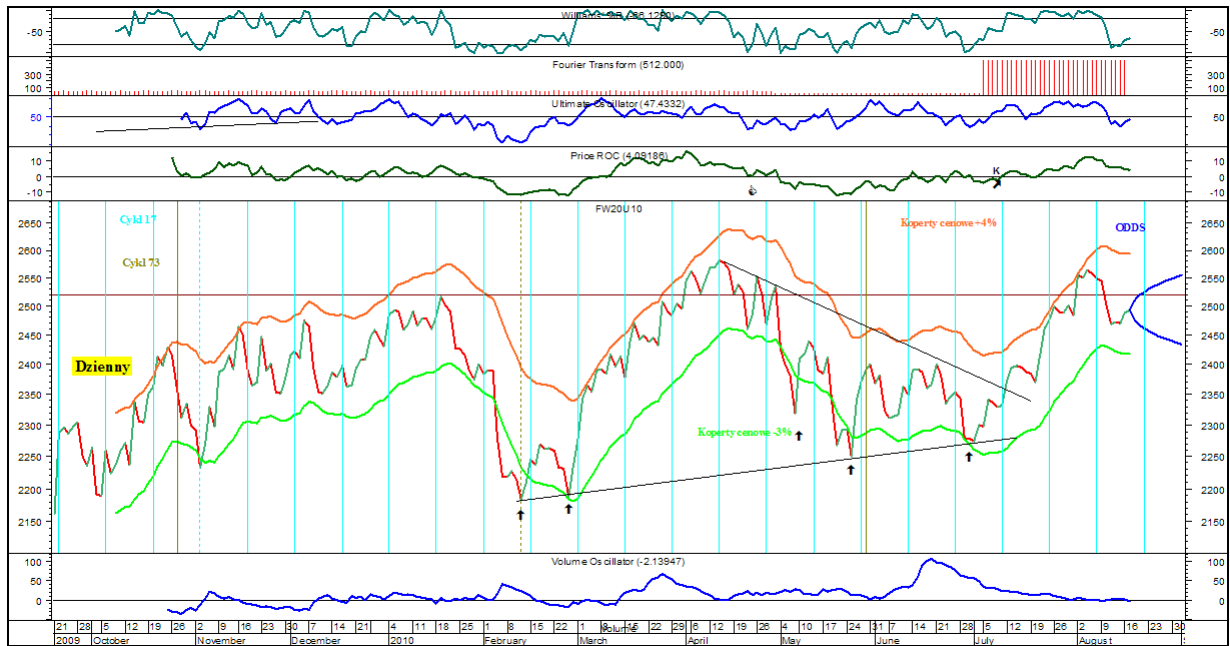
Opracował: Krzysztof Borowski











## Rynek akcji - Centklima

**Prognoza ruchu krótkoterminowa:**

**Trend wzrostowy.**

**Prognoza ruchu średnioterminowa:**

**Trend boczny -> wzrosty.**

**Opór: 15,90; 16,60; 19,00;**

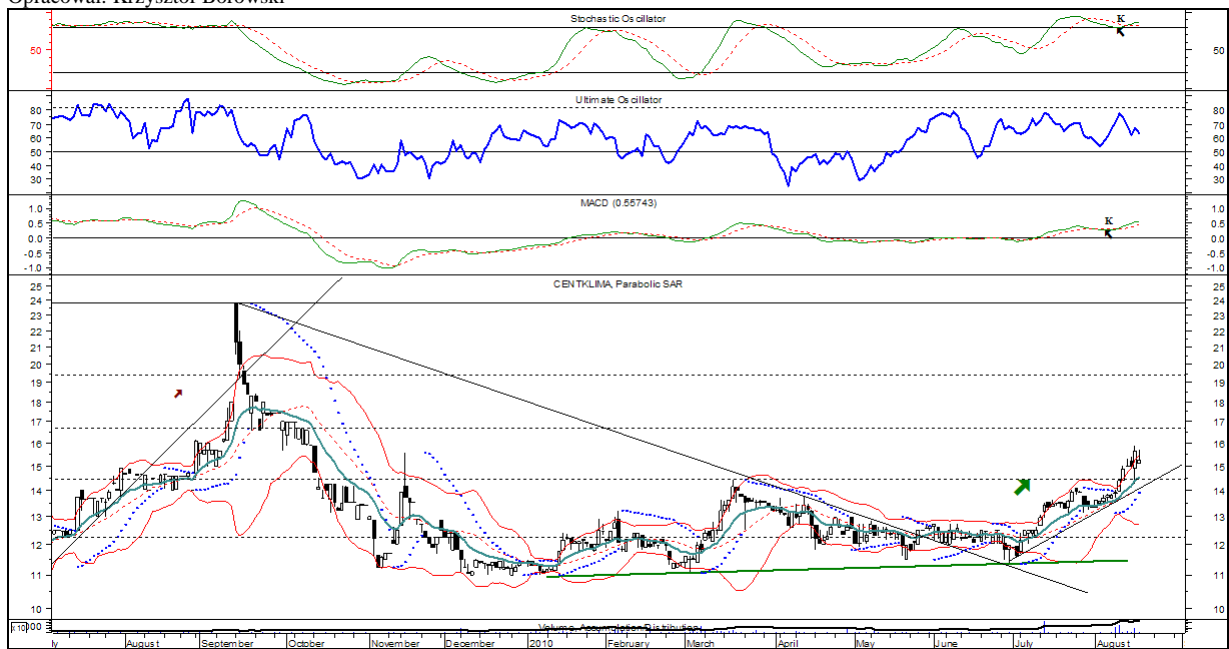
**Wsparcie: 14,25; 13,90; 12,01;**

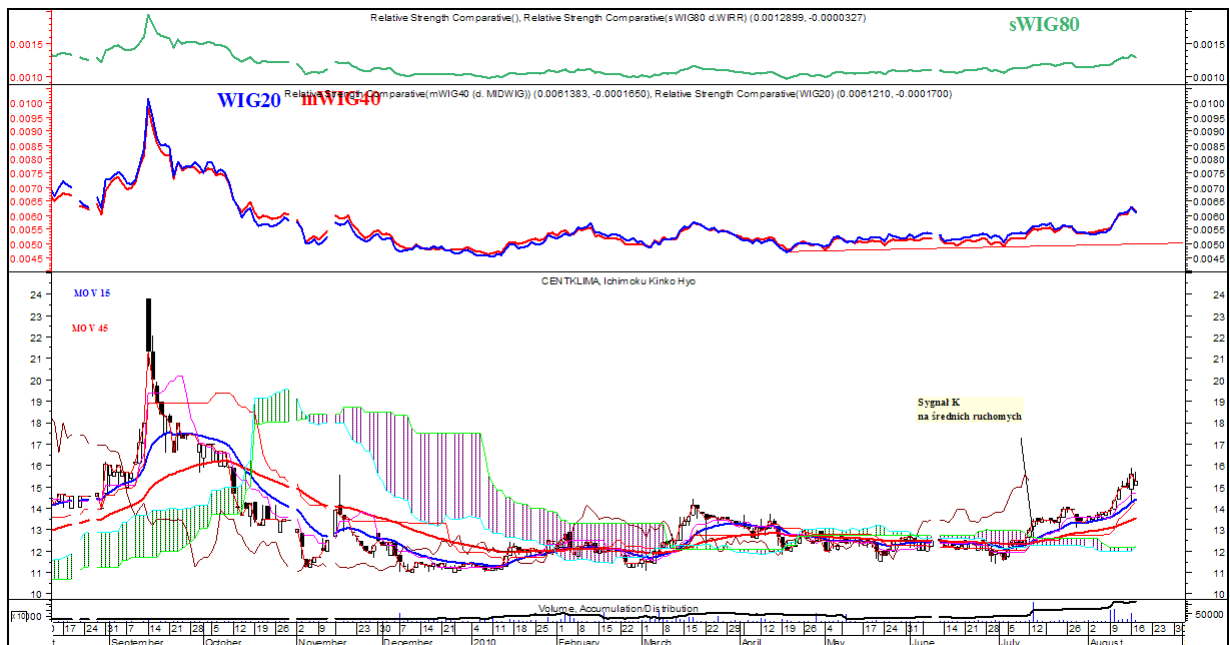
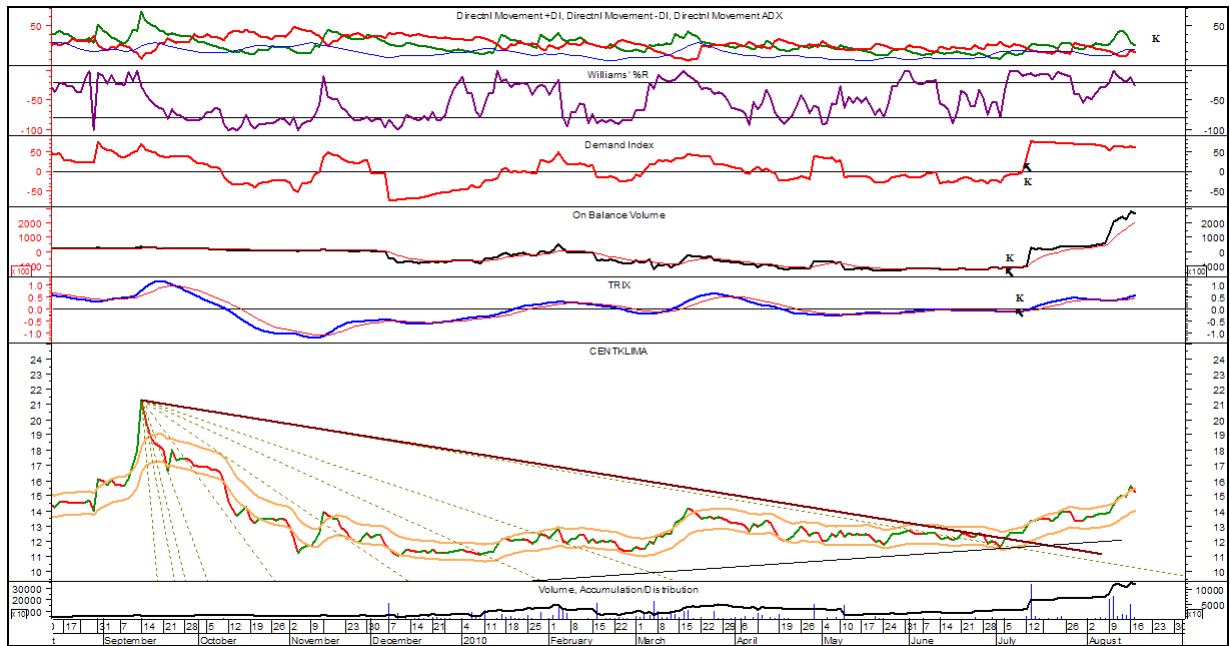
**Ostatnia cena zamknięcia: 15,26;**

**Opis:**

W układzie dziennym cena po utworzeniu bazy (od listopada 2009) zakreśliła w górę – doszło do przełamania szczytu z dnia 17.03 i 26.07.2010, co otworzyło drogę wyżej – wskazanie kupna. W nieco węższym ramie (od początku lipca) można mówić o KT trendzie wzrostowym. Cena porusza się przy górnej wstędze Bollingera, ponad średnią ruchomą 13 sesyjną – średnia zakreśliła w górę. Na MACD, DI(+)/DI(-) i Parabolic obowiązują wskazania kupna: MACD porusza się powyżej linii zero. Na Stochastic mamy do czynienia ze wskazaniem kupna, a oscylator przebywa w paśmie wykupienia. Williams %R znajduje się w paśmie neutralnym w pobliżu poziomu wykupienia. Wskaźniki wolumenowe sygnalizują napływ środków na rynek tego waloru w szerszym ramie czasowym – od lipca - w ostatnim czasie wzrósł wolumen obrotów. Sygnał kupna obowiązuje na Demand, a OBV pozostaje powyżej swojej średniej ruchomej. W układzie średnich ruchomych 15 i 45 obowiązuje sygnał zajęcia pozycji dłuższej od 13.07.2010, a obie średnie wyraźnie zwyżkują, a odległość między nimi zaczęła rosnąć. W technice Ichimoku cena porusza się ponad warstwą chmur – t. wzrostowy połowy lipca 2010 br. W układzie siły relatywnej w stosunku do indeksu Wig20, sWig80 i mWig40 widoczny jest ST trend boczny przechodzący we wzrostowy w krótkim terminie.

Opracował: Krzysztof Borowski





**Ciekawe spółki z punktu widzenia analizy technicznej.**

**Data modyfikacji całej tabeli: 13.08.2010**

**Uwaga ogólna: Sytuacja techniczna uległa poprawie – znaczne grono spółek zakreśliło w górę. Trwają korekty wzrostowe lub KT trendy wzrostowe.**

| Nazwa spółki      | Prognoza KT                   | Prognoza ŚT          | Poziomy wsparcia                          | Poziomy oporu                      | Uwagi  |
|-------------------|-------------------------------|----------------------|---|------------------------------------|--|
| ABM Solid         | Wzrostowy                     | Boczny               | 17,22; 15,88; 14,49;                      | 18,05; 19,19;                      | Wybicie w górę. Obecnie zatrzymanie.                 |
| ACE               | Boczny                        | Wzrostowy            | 10,60;8,23;7,90; 7,50; 7,18;              | 12,20;13,37;13,80; 16,48;          | Cena porusza się w t. bocznym.                       |
| Agora             | Boczny                        | Boczny               | 24,00;22,55; 20,40;                       | 26,50;27,29; 30,19; 34,85;         | Cena przeszła w t. bocznym.                          |
| Ambra             | Wzrostowy -> boczny           | Wzrostowy            | 9,11; 8,82; 8,16; 7,89;                   | 9,95; 10,30; 13,50;                | Cena zakreśliła w bok.                               |
| Amica             | Wzrostowy                     | Boczny->Wzrostowy    | 43,36;41,00;35,70; 34,50; 32,86;          | 51,00; 53,00; 65,20;               | Cena powróciła do trendu wzrostowego.                |
| Astarta           | Wzrostowy                     | Wzrostowy            | 61,25; 56,35; 50,00;                      | 65,90; 72,00; 83,00;               | Cena zakreśliła w górę.                              |
| ATM               | Boczny                        | Boczny               | 8,50;8,01;                                | 8,93; 9,15; 9,45; 10,20;           | Cena zakreśliła w bok.                               |
| Azoty Tarnów      | Wzrostowy                     | Boczny               | 17,80; 17,05; 16,18;                      | 18,20 - 18,30; 19,40;              | Dynamiczna zwyżka ceny.                              |
| Beef San          | Wzrostowy                     | Wzrostowy            | 1,64;1,39; 1,25; 1,08; 0,99; 0,79; 0,65;  | 1,95; 2,20; 2,75;                  | Hiperbola wzrostowa.                                 |
| Boryszew          | Wzrostowy                     | Boczny -> Wzrostowy  | 2,84;; 2,68; 2,42; 2,31;                  | 3,29; 3,47; 4,00; 4,70;            | Po korekcie cena zakreśliła w górę.                  |
| BRE               | Wzrostowy -> boczny           | Boczny               | 242,50;220,20;                            | 255,50; 268,30; 284,50; 295,00;    | Cena podąża w górę. Trwa korekta w t. bocznym.       |
| Bumech            | Boczny -> wzrostowy           | Wzrostowy            | 17,90;16,71; 15,30; 14,99; 14,60;;        | 18,20; 20,00;                      | Cena podąża w górę.                                  |
| CAMMEDIA          | Boczny                        | Wzrostowy            | 9,94; 9,61;9,55; 9,30;8,28;               | 12,00;13,60; 16,70;                | Cena zakreśliła w bok.                               |
| Centklima         | <b>Boczny -&gt; wzrostowy</b> | <b>Wzrostowy</b>     | <b>14,25; 13,90; 12,01;</b>               | <b>15,90; 16,60; 19,00;</b>        | <b>Wybicie w górę.</b>                               |
| CCINT             | Wzrostowy -> boczny?          | Wzrostowy            | 36,00; 33,70;                             | 41,22;44,00;52,50;                 | Cena zakreśliła w górę.                              |
| CityInter         | Wzrostowy                     | Wzrostowy            | 12,27; 10,49;                             | 16,10; 17,05; 22,00;               | Cena podąża w górę.                                  |
| Delko             | Boczny                        | Boczny               | 13,52; 13,07; 11,28; 10,38;               | 16,00; 17,80; 21,00;               | Cena zakreśliła w bok.                               |
| Emperia           | Boczny                        | Boczny -> Wzrostowy  | 80,15; 78,50; 74,60;                      | 84,95; 90,90; 90,90; 96,00;        | Cena zakreśliła w bok.                               |
| Energopol         | Boczny                        | Boczny -> Wzrostowy  | 8,53; 7,26; 6,84; 6,00; 5,24;             | 9,49; 9,75; 12,46;                 | Wybicie w górę z formacji bazy. Obecnie zatrzymanie. |
| ERG               | Boczny                        | Boczny               | 1,30; 1,24;                               | 1,48; 1,54; 1,71;                  | Cena zakreśliła w bok.                               |
| Eurocash          | Wzrostowy -> boczny?          | Wzrostowy            | 22,05; 20,50; 18,86; 18,12; 17,90; 17,30; | 23,90; 27,50;                      | Cena zakreśliła w bok.                               |
| Euromark Polska   | Boczny-> wzrostowy            | Wzrostowy            | 5,35; 4,55; 4,00; 3,64;3,41; 2,85; 2,50;  | 6,19; 7,30;                        | Cena podąża w górę.                                  |
| Ferrum            | Boczny                        | Boczny               | 10,60; 9,50;                              | 11,99; 13,77; 14,45;15,99;         | Cena porusza się w t. bocznym.                       |
| Graal             | Wzrostowy -> boczny           | Wzrostowy            | 14,52;13,42; 12,49; 11,99;10,50;          | 17,00; 19,98; 21,90;               | Cena podąża w górę.                                  |
| Grajewo           | Wzrostowy                     | Boczny               | 11,30; 10,60; 9,81;                       | 12,70; 13,20;                      | Wybicie w górę.                                      |
| Helio             | Wzrostowy                     | Wzrostowy            | 21,95; 19,90; 18,30;16,08;                | 24,95;28,50;                       | Cena wybiła się w górę.                              |
| ING               | Wzrostowy                     | Boczny -> Wzrostowy  | 800,00; 770,50;                           | 825,00;890,00; 1075,00;            | Wybicie w górę.                                      |
| Impel             | Boczny                        | Boczny               | 30,50;28,00; 26,97;26,30; 24,15;          | 33,10;36,50; 40,95;                | Cena zakreśliła w bok.                               |
| Impexmetal        | Boczny                        | Wzrost->Bo?          | 3,48; 3,18; 2,92;                         | 4,22;4,41; 5,10;                   | Cena zakreśliła w bok.                               |
| Indykpol          | Boczny-> wzrostowy?           | Wzrostowy            | 65,80; 61,25; 58,55;                      | 74,40;85,00; 96,00                 | Cena porusza się w bok.                              |
| Integer PL        | Boczny                        | Wzrostowy            | 68,15; 63,90;56,00;                       | 77,75;83,00; 94,00; 117,00;        | Cena zakreśliła w bok.                               |
| Introl            | Boczny                        | Boczny               | 5,75; 5,40;                               | 6,59; 6,88;7,20; 7,44;7,79;        | Cena powróciła do t. bocznego.                       |
| Ipopema           | Boczny                        | Wzrostowy            | 12,05;11,74; 10,99;                       | 14,00; 16,00; 20,50;               | Cena wybiła się w górę. Obecnie zatrzymanie          |
| J.W. Construction | Boczny                        | Boczny               | 16,09; 15,25; 14,55;13,96; 12,80; 11,87;  | 16,88; 17,87; 18,78; 19,10; 21,30; | Wybicie w górę i zatrzymanie.                        |
| Kernel            | Wzrost-> Boczny               | Wzrostowy            | 59,60; 55,00; 51,70;                      | 64,50; 73,00;                      | Cena zakreśliła w górę. Obecnie t. bocznym.          |
| KGHM              | Boczny -> wzrostowy?          | Boczny -> wzrostowy? | 102,80;98,70; 90,50;                      | 110,50; 117,80; 132 - 137;         | Wybicie w górę. Obecnie zatrzymanie.                 |
| Kogeneracja       | Wzrostowy?                    | Wzrostowy            | 106,00; 100,10;                           | 118,80; 130,00; 150,00;            | Cena zakreśliła w górę.                              |
| Kolastyna         | Boczny                        | Boczny               | 0,69; 0,62;                               | 0,88;1,22; 1,30; 1,44;             | Silne wybicie w górę. Obecnie korekta w t. bocznym.  |
| Krakchemia        | Boczny -> Wz?                 | Wzrostowy            | 4,27; 3,65; 3,46;                         | 4,44; 5,15;                        | Trend boczny przechodzący we wzrostowy.              |
| Kruszwica         | Wzrostowy                     | Wzrostowy            | 77,05; 72,15; 69,00;                      | 80,90;84,40; 90,00;                | Cena podąża w górę w lekkim t. wzrostowym.           |

|                 |   |                      |                                      |   |  |
|-----------------|---|----------------------|--------------------------------------|---|--|
| LPP             | Boczny  | Wzrostowy            | 1698,50; 1600; 1480;                 | 1800; 1992;2190; 2190;                          | Zatrzymanie w t. bocznym.                            |
| Makarony        | Boczny  | Boczny->Wz.          | 7,01; 6,62; 6,33;6,15; 5,98;5,24;    | 8,00; 8,55;                                     | Cena zakręciła w bok.                                |
| Macrologic      | Wzrostowy -> boczny   | Boczny -> wzrostowy  | 42,91; 36,80;                        | 49,00; 51,90; 55,40;                            | Cena po korekcie zakręciła w bok.                    |
| MCI             | Wzrostowy   | Boczny               | 6,83; 6,41;                          | 7,90; 8,80; 10,33;                              | Cena zakręciła bok.                                  |
| Mieszko         | Boczny  | Wzrostowy            | 2,73; 2,60;                          | 3,01; 3,10; 3,52; 3,82;                         | Cena przeszła w t. bocznym.                          |
| Millennium      | Boczny-> wzrost   | Boczny->Wz.          | 4,25; 4,06; 3,76;                    | 4,79; 4,96 – 5,03;5,30;                         | Cena zakręciła w bok.                                |
| Mirbud          | Wzrostowy   | Wzrostowy            | 3,15; 3,10; 2,95;                    | 3,59; 3,72; 3,95;                               | Cena zakręciła w górę.                               |
| MOL             | Boczny  | Boczny               | 271,40; 249,00;                      | 308,00; 313,90;                                 | Cena przeszła w t. bocznym.                          |
| Multimedia      | Boczny  | Boczny               | 9,20; 8,93; 8,71;8,00; 7,50;7,12;    | 9,89; 10,40;                                    | Cena podąża w górę. Obecnie zatrzymanie.             |
| Muza            | Boczny  | Wzrostowy            | 13,05; 12,00; 9,78;                  | 13,40; 15,80;16,40; 17,50; 21,48; 22,50; 25,40; | Po wybiciu w górę korekta spadkowa.                  |
| MWTrade         | Wzrostowy   | Wzrostowy            | 11,10; 10,83; 9,95; 8,50;            | 12,50; 13,40; 15,00;                            | Cena dynamicznie wybiła się w górę.                  |
| Nort Coast      | Wzrostowy -> boczny?  | Wzrostowy            | 1,94; 1,76; 1,46;                    | 2,08; 2,12; 2,24; 2,49;                         | Wybicie w górę. Obecnie korekta.                     |
| Novitus         | Wzrostowy   | Wzrostowy            | 27,00; 26,55; 24,50;22,52;           | 27,40; 29,30; 34,00;                            | Wybicie w górę.                                      |
| Oponeo          | Boczny  | Wzrostowy            | 7,43; 6,79; 6,35;                    | 8,77; 10,00; 10,89;                             | Wybicie w górę. Obecnie korekta.                     |
| PEP             | Boczny  | Wzrost-> Boczny      | 34,56; 33,60; 32,50; 31,25;          | 36,50; 38,98; 45,00;                            | Cena zakręciła w bok.                                |
| PKN Orlen       | Boczny  | Boczny->Wz.          | 37,30;35,05; 32,79;                  | 40,30;42,24; 43,75; 48,50;                      | Korekta po fali wzrostowej.                          |
| PKO BP          | Boczny  | Wzrostowy -> boczny  | 37,76; 36,53; 35,75; 35,06;          | 39,63; 41,64; 43,58;44,20; 45,50;               | Cena zakręciła w bok.                                |
| Pozbud          | Boczny  | Wzrostowy            | 4,94;4,40;4,15;                      | 5,55; 5,76; 6,10; 7,30;                         | Cena przeszła w t. bocznym.                          |
| Protektor       | Boczny  | Wzrostowy            | 5,16;4,70;4,30;                      | 5,93;6,40; 7,24; 8,38;                          | Cena przeszła w t. bocznym.                          |
| Rainbow         | Wzrost-> Boczny   | Wzrostowy            | 7,17; 7,00; 6,76; 6,45;              | 8,02;8,50; 9,50;                                | Cena zakręciła w bok.                                |
| Redan           | Wzrostowy   | Boczny               | 4,05; 3,97;3,29; 3,09;               | 4,75; 6,46;                                     | Cena wybiła się w górę.                              |
| Seco Group      | Boczny  | Boczny->Wz.          | 29,00;27,90; 25,80;                  | 34,40; 35,50; 36,60; 37,75;                     | Cena zakręciła w bok.                                |
| Silvano         | Wzrostowy -> boczny?  | Wzrostowy            | 8,80; 8,54; 7,48; 6,80 – 6,97; 6,10; | 9,48; 10,65; 11,20;                             | Cena podąża w górę.                                  |
| Simple          | Wzrostowy -> boczny   | Boczny               | 9,27; 8,20; 7,55;6,68;               | 11,90; 13,10;                                   | Dynamiczne wybicie w górę. Obecnie korekta.          |
| SKY Line        | Boczny-> wzrostowy  | Boczny               | 4,74; 4,56;3,99; 3,22;2,94; 2,56;    | 5,25; 6,39;                                     | Wybicie w górę.                                      |
| Stalprofil      | Wzrostowy -> boczny?  | Boczny -> wzrostowy  | 19,19;17,90; 16,52;                  | 20,49; 21,69;                                   | Cena zakręciła w bok.                                |
| Synthos         | Boczny  | Boczny -> wzrostowy  | 1,88; 1,74; 1,64; 1,56;              | 2,10 - 2,17; 2,35;                              | Cena zakręciła w bok.                                |
| Śnieżka         | Boczny?   | Wzrostowy            | 38,10; 36,00;                        | 44,00;50,00;                                    | Szukanie wsparcia.                                   |
| Tell            | Boczny?   | Wzrostowy            | 11,80; 11,05;                        | 13,90;14,40;15,49; 15,95; 17,14;                | Wybicie w górę.                                      |
| Teta            | Wzrostowy   | Boczny -> Wzrostowy  | 13,00; 12,51; 11,65; 11,10;          | 13,77; 14,00; 15,39; 16,61;                     | Cena stara się pokonać istotny opór.                 |
| TP S. A.        | Wzrostowy -> boczny   | Boczny               | 16,31; 15,95; 15,05;                 | 17,29 - 17,39; 18,44;                           | Dynamiczne wybicie w górę i korekta.                 |
| Trion           | Wzrostowy -> boczny   | Boczny               | 0,54; 0,48;                          | 0,68; 0,78;                                     | Cena zakręciła w bok.                                |
| Triton          | Wzrostowy -> boczny   | Boczny -> Wzrostowy? | 5,54; 5,15;                          | 6,45; 6,77; 8,20;                               | Cena przeszła w t. bocznym.                          |
| TVN             | Boczny -> wzrostowy   | Wzrost-> Boczny      | 16,87; 15,50; 14,20; 13,00;          | 18,28;19,47; 22,08;                             | Cena zakręciła w górę. Obecnie korekta w t. bocznym. |
| Warfama         | Wzrostowy   | Boczny               | 1,78; 1,63;                          | 1,91; 1,99; 2,08;                               | Wybicie w górę.                                      |
| Wawel           | Boczny  | Wzrostowy            | 315,00;300,00;282,00;                | 360,00; 404,00;                                 | Wybicie w górę. Obecnie korekta w t. bocznym.        |
| Wojas           | Wzrostowy   | Boczny               | 5,49; 4,74;                          | 5,70; 5,98; 6,24;                               | Lekki t. wzrostowy.                                  |
| Zastal          | Boczny-> wzrostowy  | Wzrostowy            | 2,85; 2,60; 2,34;                    | 3,45; 3,70;                                     | Wybicie w górę.                                      |
| Zelmer          | Wzrostowy -> boczny   | Boczny               | 39,41; 38,52                         | 43,50;46,40;                                    | T. bocznym.  |
| <b>Obserwuj</b> | <b>AB (korekta)</b> , Action (t. bocznym), <b>Advadis (t. bocznym)</b> , Alchemia (t. bocznym), <b>Alma Market (wybicie w górę i zatrzymanie)</b> , Ampli (zatrzymanie), AMRest, Apator, <b>Aplisens (lekki t. wzrostowy)</b> , Arctic, <b>Arcus (wybicie w górę)</b> , <b>Armatura (korekta wzrostowa)</b> , Arteria (lekki t. wzrostowy), Asbis (cena powróciła do t. bocznego), Assecobs (t. bocznym), Atlantis (korekta wzrostowa), <b>Atrem (zatrzymanie)</b> , <b>Azoty Tarnów (cena zakręciła w górę)</b> , Bakaland (cena zakręciła w bok), <b>Barlinek (t. bocznym)</b> , <b>BPH (t. bocznym)</b> , <b>Barlinek (korekta wzrostowa)</b> , <b>Betacom (t. bocznym)</b> , BMPAK (t. bocznym), Bogdanka (t. bocznym), <b>Budimex (t. bocznym)</b> , Budopol Wr. (cena zakręciła w bok), Buduar (cena zakręciła w górę), BZWBK (t. bocznym?), Cash Flow (próba wybicia w górę), CCC (zatrzymanie w t. bocznym), <b>CentClima (t. bocznym -&gt; wzrostowy)</b> , Cersanit (cena zakręciła w bok), CEZ (t. bocznym), <b>Chemos (t. bocznym)</b> , <b>Ciech (korekta wzrostowa)</b> , Cognor (t. bocznym), COMP, Complex (szansa na wybicie w górę), CPEnerga, Cormay (cena zakręciła w bok), Cyfrowy Polsat (t. bocznym), <b>DGA (t. bocznym)</b> , Drop, Drozapol (zatrzymanie), Duda (zatrzymanie), <b>Echo Investment (t. bocznym)</b> , <b>Efekt (t. bocznym -&gt; wzrostowy?)</b> , EFH, Elektrobudowa (t. bocznym), Elzab (wybicie w górę i zatrzymanie), EMC (t. bocznym), <b>Enea (t. bocznym -&gt; wzrostowy?)</b> , <b>Energoinis</b> , Energomontaż Północ, Ergis |                      |                                      |   |  |

|   |
|---|
| (t. boczny), ESSYStem (cena zakreśliła w górę), Eurofaktor, Eurotel (zatrzymanie w t. boczny), FAM (t. boczny), <b>Famur (korekta wzrostowa)</b> , Farnacol (t. boczny), <b>Fasing (wybicie w górę i zatrzymanie)</b> , <b>Fota (cena zakreśliła w górę)</b> , <b>Getin (cena zakreśliła w bok)</b> , GFPremium (zatrzymanie), Gino Rossi (t. boczny), <b>Groclin (wybicie w górę)</b> , <b>Handlowy (korekta wzrostowa)</b> , <b>Hardex (korekta wzrostowa)</b> , <b>Hawe (cena zakreśliła w górę)</b> , Hutmen (t. boczny), Hydrotor (wybicie w górę i t. boczny), <b>Hygienika (korekta wzrostowa)</b> , IDM (t. boczny), Instal Kraków, <b>Inter Cars (cena zakreśliła w górę)</b> , <b>Intersport (cena zakreśliła w górę)</b> , Investcon (t. boczny), <b>IZNS (t. boczny)</b> , Jago, Jutrzenka, K2 Internet (t. boczny), Karen (zatrzymanie), Kęty (t. boczny), Koelner (korekta wzrostowa), <b>Kofola (wybicie w górę i zatrzymanie)</b> , <b>Kompap (cena zakreśliła w górę)</b> , <b>Komputronik (zatrzymanie)</b> , LC Corp. (t. boczny), Lena Light (cena przeszła w t. boczny), <b>Lentex (lekki t. wzrostowy)</b> , Lotos (t. boczny), LSISOFT (cena spadła do bazy), Lubawa (t. boczny), Mennica (t. boczny), <b>Mercom (cena zakreśliła w górę)</b> , Mispol (cena zakreśliła w bok), <b>MNI (t. boczny)</b> , Mostostal Export, <b>Mostostal Plock (wybicie w górę i zatrzymanie)</b> , Mostostal Zabrze (t. boczny), Naftobudowa (t. boczny), Netia, NewWorld (t. boczny), <b>Optimus (dynamiczne wybicie w górę)</b> , <b>Orzeł Biały (cena zakreśliła w bok)</b> , Paged (t. boczny), <b>Pamapol (wybicie w górę)</b> , PBG, PCGuard, <b>Pekao S.A. (cena zakreśliła w bok)</b> , Pemug (t. boczny), Pepees (lekki t. wzrostowy), Petrolinvest (t. boczny), PGE (t. boczny), <b>PGF (wybicie w górę i zatrzymanie)</b> , PGNiG (t. boczny), <b>Plaza Centr (t. boczny)</b> , <b>Point Group (t. boczny)</b> , Polaqua (t. boczny), Polcolorit (cena zakreśliła bok), <b>Police (korekta wzrostowa)</b> , Polimex (t. boczny), Polna (t. boczny), Ponar, Primamoda (t. boczny), <b>Puławy (wybicie w górę)</b> , Qumak (cena zakreśliła w dół), <b>Radpol (t. boczny -&gt; wzrostowy)</b> , <b>Rafako (korekta po wybiciu w górę)</b> , <b>Rafament (wybicie w górę i zatrzymanie)</b> , Reinhold (cena zakreśliła w bok), Remak (t. boczny), Ronson (t. boczny), Ropczyce (t. boczny), Ruch (dynamiczne wybicie w górę i zatrzymanie), Selena (powrót do t. boczny), Seko (t. boczny), Skotan (cena zakreśliła w bok), SKY Europe (t. boczny), Sonel (t. boczny), Stalexport (t. boczny), <b>Stąporków</b> , Stomil Sanok (t. boczny), <b>Suwały (dynamiczne wybicie w górę i korekta)</b> , Świecie (t. boczny), Swissmed (t. boczny), <b>Techmex (cena zakreśliła w górę)</b> , <b>Telforce One</b> , <b>Tim (korekta po wybiciu w górę)</b> , <b>Trakcja (t. boczny -&gt; t. wzrostowy)</b> , <b>Unibep (cena zakreśliła w górę)</b> , Unicredit, Unima (t. boczny), <b>Variant (wybicie w górę)</b> , Warimpex (t. boczny), Wielton (t. boczny), <b>Wilbo</b> , <b>Wojas</b> , Zetkama (t. boczny), <b>ZREMB (korekta wzrostowa)</b> , <b>Żywiec</b> . |
|---|

Uwagi: Tabela publikowana jest po każdej sesji, a modyfikowana jest w każdy weekend. Uzupełnienia po ostatniej modyfikacji zaznaczone są wytłuszczeniem. Kursywą oznaczono poziomy wsparcia / oporu wyznaczone przy pomocy specjalnych metod AT (n. zasięgów Fibonacciego), a nie poprzednich minimów / maksimów cenowych. W części „Obserwuj” stosowany jest dodatkowo rating coraz lepszej sytuacji technicznej wg klucza czcionek: czarny, **czarny bold**, zielony i **zielony bold**.

W części poświęconej kontraktom terminowym oznaczonej kursywą jako „uwagi własne” autor analizy prezentuje swoje spostrzeżenia, a nie konieczne wyniki analizy technicznej.

Informacje zawarte w niniejszej analizie nie są rekomendacją do zakupu bądź sprzedaży akcji i innych instrumentów finansowych lub powstrzymaniem się od zakupu bądź sprzedaży akcji i innych instrumentów finansowych. Ruchy cen akcji i innych instrumentów finansowych oraz ważne poziomy cen akcji i innych instrumentów finansowych zostały wyznaczone przy pomocy analizy technicznej, która mimo swojej powszechności stosowania nie uwzględnia wielu czynników i zdarzeń, jakie mogą mieć miejsce w przyszłości i mogą wpłynąć na ceny akcji i innych instrumentów finansowych. KBC Securities N.V. (Spółka Akcyjna) Oddział w Polsce nie bierze odpowiedzialności za decyzje inwestycyjne podjęte na podstawie informacji zawartych w niniejszej analizie. KBC Securities N.V. (Spółka Akcyjna) Oddział w Polsce pełni funkcję animatora rynku dla: ABMSolid, Budimex, Complex, IGroup, Impet, INGBSK, KGHM, Kruk, OrcoGroup, PKN Orlen, PKO BP, Sniezka, TP SA, Wola Info, FKGH, FPKN, FPKO, FTFS, funkcję animatora emitenta dla: ABMSolid, Budimex, Complex, IGroup, Impet, INGBSK, Kruk, OrcoGroup, Sniezka, Wola Info oraz funkcje sponsora emisji dla: Budimex, Bytom, Indykpol, Kredyt Bank.

W bieżącym tygodniu w poszczególnych dniach przeanalizowane zostaną następujące spółki:

| Dzień tygodnia | Nazwa spółki |
|----------------|--------------|
| Poniedziałek   | Astarta      |
| Wtorek         | Centklima    |
| Środa          | Groclin      |
| Czwartek       | Optimus      |